


## Homepage der Ortsgruppe Schlüßberg des PVÖ

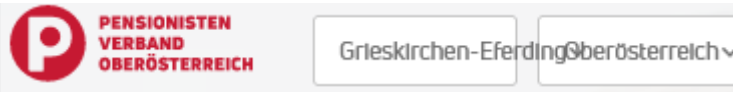
- Aufwändig ist es sie durch Eintippen der Adresse „**pvoe.at**“ des PVOE in der Adresszeile des Browsers (Firefox, Chrome ) eingeben.
- Oben im Feld „**Österreich** v“ „**Oberösterreich**“ wählen




- Oben im Feld „**Bezirk** v“ „**Grieskirchen-Eferding**“ wählen



- Auf der Seite „Bezirksverband Grieskirchen-Eferding“ nach unten zur Liste der Ortsgruppen vorsitzenden gehen und dort zur OG Schlüßberg mit dem Foto unseres Vorsitzenden. (siehe rechts)



**Pensionistenverband  
Grieskirchen-Eferding**


- „Homepage OG Schlüßberg“ tippen
- Nun erscheint die neue Homepage der Ortsgruppe Schlüßberg. Rollt man nach unten, so findet man Links zu den **Informationen** „**Unser Angebot**“, „**Termine**“ und „**Chronik**“. Durch Antippen ruft man die entsprechende Informationsseite auf. Mit einem Klick auf die „Zurückschaltfläche“  ganz kommt man wieder zur Homepage zurück.

**Empfehlung: Einfacher lässt sich die Homepage aufrufen, indem man den QR-Code einscannt und dann den angezeigten Link aufruft.**



Wer mit seinem **Handy** die neue Homepage öfter besuchen will, dem rate ich eine Schaltfläche auf dem Desktop zu erstellen.

**Bei Android-Smartphones** geht das wie folgt:

- Die Homepage des PV Schlüßberg öffnen – siehe rechts
- Rechts oben auf die drei Punkte  tippen
- Wähle die Option „Zum Startbildschirm hinzufügen“

**Bei iPhones** geht das wie folgt:

- Öffne die Homepage des PV Schlüßberg im Safari-Browser
- Tippe ganz unten auf das Teilen-Symbol
- Wähle im Menü „Zum Homebildschirm hinzufügen“. Gib der Schaltfläche den Namen „PV Schlüßberg“.

In beiden Fällen wird auf dem Bildschirm die Schaltfläche hinzugefügt. Von nun an kann man die Homepage ganz einfach und rasch mit einem einfachen Tipp auf diese Schaltfläche öffnen.



Hans Demelmair am 16. November 2025



- Auf die rote Schaltfläche

