
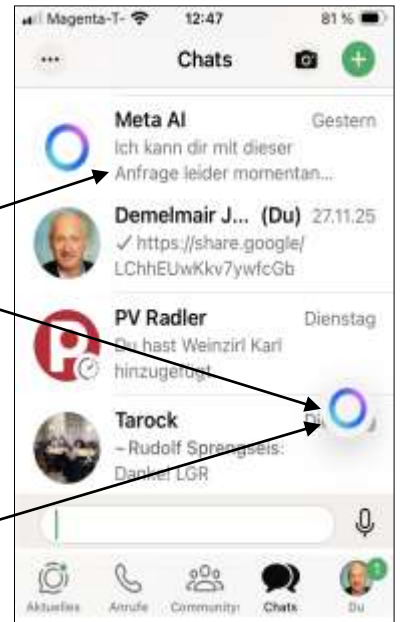



# Künstliche Intelligenz (KI oder englisch AI) mit WhatsApp nützen



Wer WhatsApp nützt, dem ist sicher aufgefallen, dass etwa im Mai 2025 dieses **Symbol**  auftauchte. Wenn man darauf tippt, öffnet sich ein Chat mit dem KI-Chatbot Meta AI. Das ist ein Kontakt wie jeder andere, dem man eine Frage stellen oder einen Auftrag erteilen kann, die dieser dann beantwortet bzw. erledigt. Ihr könntet euch auch an irgendeinen anderen eurer Kontakte wenden. **Wichtig:** Bei der früheren Google-Suche genügte es Stichworte einzugeben. Sie lieferte Internetadressen, die man dann mühsam nach der gewünschten Information durchsuchen musste. Dem KI-Chatbot genügen Stichworte nicht. **Man muss dem KI-Chatbot eine Frage stellen oder einen Auftrag erteilen.**

Der **Chat mit dem KI-Chatbot** scheint wie alle anderen in der Liste der Chats auf.



Nach dem Klicken auf das **Symbol**  öffnet sich das Eingabefenster mit der **Eingabezeile** und der **Tastatur**. Rechts von der Eingabezeile sieht man das **Mikrofon-Symbol**. Statt nun eine Frage mühsam einzutippen, ist es viel einfacher auf das Mikrofon-Symbol zu tippen und die Frage ins Handy zu sprechen. Man sollte sich die Frage vorher gut überlegen und man muss sie klar in Schriftsprache ins Handy sprechen.



Nach dem Tippen auf das **Mikrofon-Symbol** beginnen von rechts **Punkte** hereinzulaufen. Damit zeigt WhatsApp an, dass es für das Diktieren der Frage oder des Auftrages bereit ist. Links wird die **Zeit der Aufnahme in Sekunden** und rechts bei den Punkten die **Schwingungen beim Sprechen** angezeigt. Mit einem Tipp auf das **Stop-Symbol**  kann man die Spracheingabe unterbrechen und mit einem Tipp auf das dann an der gleichen Stelle aufscheinende rote Mikrofon-Symbol wieder fortsetzen. Wenn man mit dem Sprechen der Frage fertig ist, tippt man auf den **Papierflieger** , um Frage oder den Auftrag zu senden. Nach einigen Sekunden wird dann die Antwort angezeigt.



In der Abbildung rechts habe ich vorher unverständlich gesprochen. Daher stellt der KI-Assistent fest, dass er sie nicht verstanden hat.

**Beispiel 1:** Spreche die Frage „Ist ein Olivenbaum kälteempfindlich?“.

**Beispiel 2:** Spreche die Frage „Wie wird das Wetter morgen in Innsbruck sein?“

**Beispiel 3:** Spreche die Frage „Wie spielt man beim Tarock einen Dreier?“

**Beispiel 4:** Spreche den Auftrag „Erstelle einen Nachruf für Franz Mustermann. Er war langjähriges Mitglied des Pensionistenverbandes, immer hilfsbereit und zur Stelle, wenn Not am Mann war. Er war für jeden Spaß zu haben.“